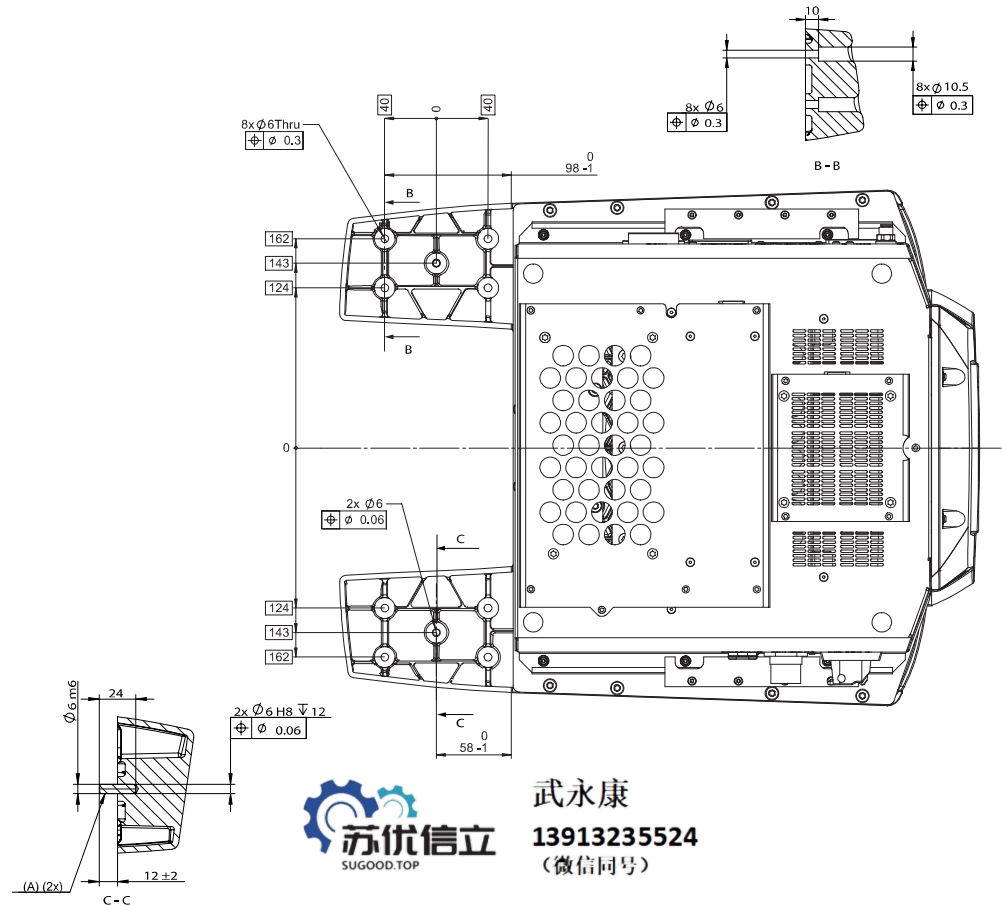


机器人基座紧固孔

仰视图。



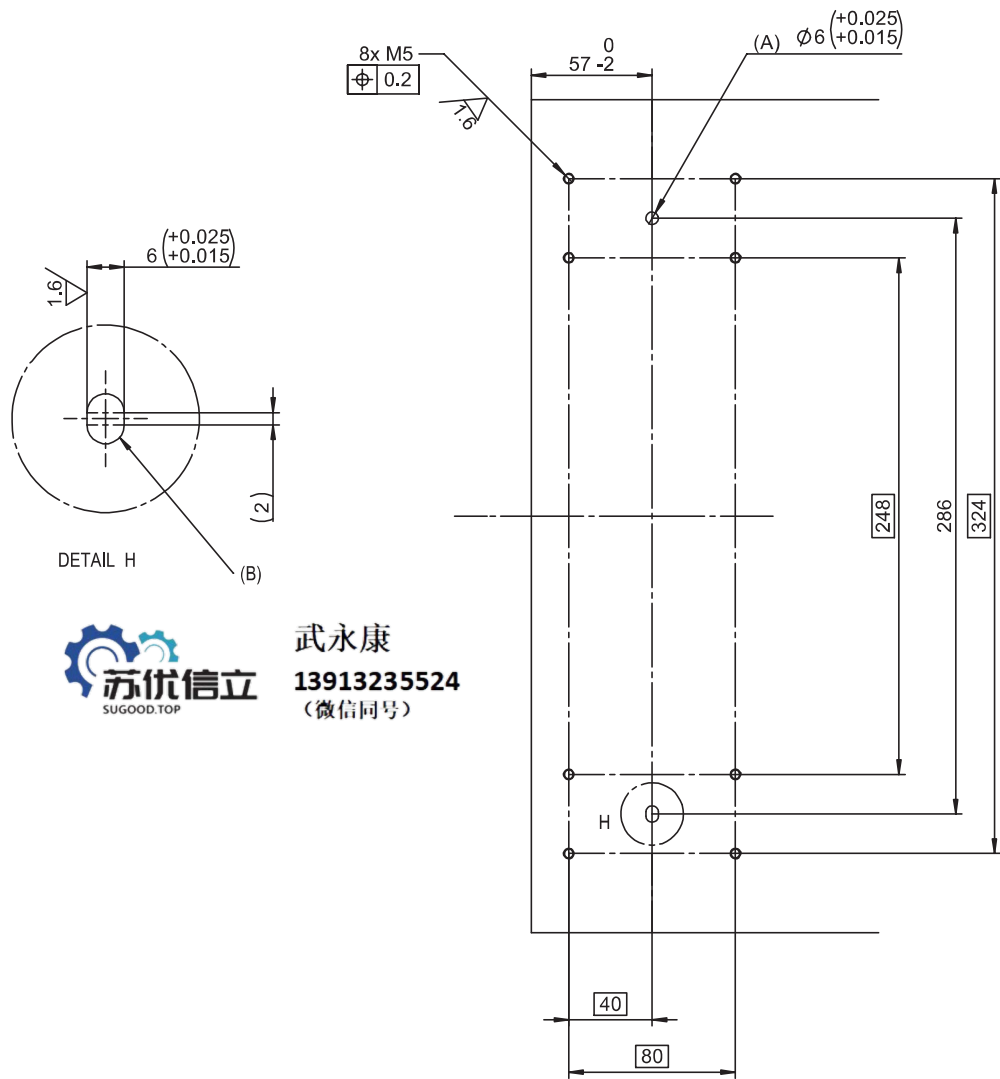
xx1400002124

A	导销, 3HNP00449-1, 一个装在圆孔中, 另一个装在槽孔中。
---	-------------------------------------

# 1 描述

## 1.3.2 安装操纵器

续前页



xx1400002121





位置	描述
A	主孔 (圆)
B	对齐孔 (槽)

### 连接螺栓，规格

下表指定将机器人固定到基座要使用的固定螺钉和垫圈类型。此外，还指定要使用的销钉类型。

合适的螺钉	M5x25
合适的垫圈	5.3x10x1
参量	8 pcs
质量	8.8
导销	2 pc, 货号 3HNP00449-1
拧紧转矩	3.8 Nm ± 0.38 Nm

下一页继续

<p>水平面要求</p>  <p>武永康 13913235524 (微信同号)</p>	<table border="1"><tr><td data-bbox="991 277 1203 439"></td><td data-bbox="1208 277 1426 439">0.1</td></tr></table> <p>xx1500000627</p>		0.1
	0.1		